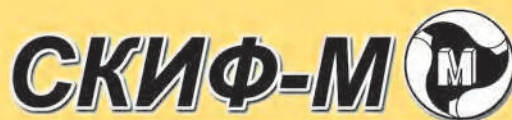


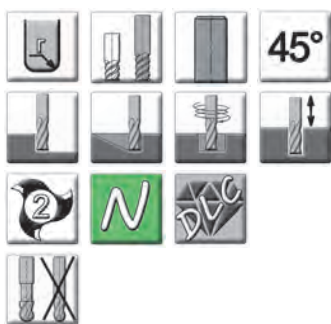
Концевые фрезы для обработки материалов группы N



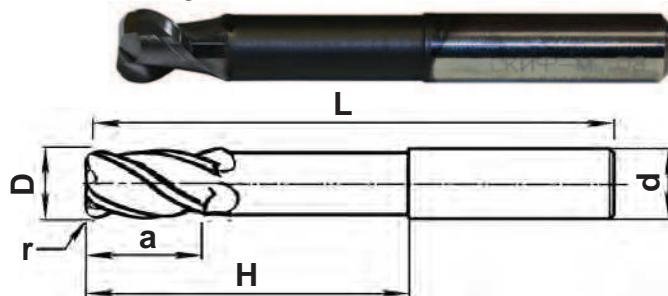
MT190VBE-AL

Концевые фрезы с центральным зубом с удлиненной рабочей частью с шейкой

	диапазон	мм
	D ≤ 12	-0,02
	D > 12	-0,03
	4 ≤ d ≤ 6	-0,008
	8 ≤ d ≤ 10	-0,009
	12 ≤ d ≤ 16	-0,011
	20 ≤ d ≤ 25	-0,013
	± 0,015	



2-х зубые



Цилиндрический хвостовик DIN 1835A

Длинное исполнение, радиус при вершине зуба

Обозначение	Размеры, мм							Код заказа
	D	d	a	L	H	r	Z	
MT190VBE-016Z16R02-32-H102-L150-r05-AI	16	16	32	150	102	0,5	2	A-ANR216-05
MT190VBE-016Z16R02-32-H102-L150-r10-AI	16	16	32	150	102	1	2	A-ANR216-10
MT190VBE-016Z16R02-32-H102-L150-r15-AI	16	16	32	150	102	1,5	2	A-ANR216-15
MT190VBE-016Z16R02-32-H102-L150-r20-AI	16	16	32	150	102	2	2	A-ANR216-20
MT190VBE-016Z16R02-32-H102-L150-r25-AI	16	16	32	150	102	2,5	2	A-ANR216-25
MT190VBE-016Z16R02-32-H102-L150-r30-AI	16	16	32	150	102	3	2	A-ANR216-30
MT190VBE-016Z16R02-32-H102-L150-r40-AI	16	16	32	150	102	4	2	A-ANR216-40
MT190VBE-018Z18R02-32-H102-L150-r05-AI	18	18	32	150	102	0,5	2	A-ANR218-05
MT190VBE-018Z18R02-32-H102-L150-r10-AI	18	18	32	150	102	1	2	A-ANR218-10
MT190VBE-018Z18R02-32-H102-L150-r15-AI	18	18	32	150	102	1,5	2	A-ANR218-15
MT190VBE-018Z18R02-32-H102-L150-r20-AI	18	18	32	150	102	2	2	A-ANR218-20
MT190VBE-018Z18R02-32-H102-L150-r25-AI	18	18	32	150	102	2,5	2	A-ANR218-25
MT190VBE-018Z18R02-32-H102-L150-r30-AI	18	18	32	150	102	3	2	A-ANR218-30
MT190VBE-018Z18R02-32-H102-L150-r40-AI	18	18	32	150	102	4	2	A-ANR218-40
MT190VBE-020Z20R02-38-H110-L160-r05-AI	20	20	38	160	110	0,5	2	A-ANR220-05
MT190VBE-020Z20R02-38-H110-L160-r10-AI	20	20	38	160	110	1	2	A-ANR220-10
MT190VBE-020Z20R02-38-H110-L160-r15-AI	20	20	38	160	110	1,5	2	A-ANR220-15
MT190VBE-020Z20R02-38-H110-L160-r20-AI	20	20	38	160	110	2	2	A-ANR220-20
MT190VBE-020Z20R02-38-H110-L160-r25-AI	20	20	38	160	110	2,5	2	A-ANR220-25
MT190VBE-020Z20R02-38-H110-L160-r30-AI	20	20	38	160	110	3	2	A-ANR220-30
MT190VBE-020Z20R02-38-H110-L160-r40-AI	20	20	38	160	110	4	2	A-ANR220-40
MT190VBE-020Z20R02-38-H110-L160-r50-AI	20	20	38	160	110	5	2	A-ANR220-50
MT190VBE-020Z20R02-38-H110-L160-r60-AI	20	20	38	160	110	6	2	A-ANR220-60
MT190VBE-025Z25R02-45-H104-L160-r05-AI	25	25	45	160	104	0,5	2	A-ANR225-05
MT190VBE-025Z25R02-45-H104-L160-r10-AI	25	25	45	160	104	1	2	A-ANR225-10
MT190VBE-025Z25R02-45-H104-L160-r15-AI	25	25	45	160	104	1,5	2	A-ANR225-15
MT190VBE-025Z25R02-45-H104-L160-r20-AI	25	25	45	160	104	2	2	A-ANR225-20
MT190VBE-025Z25R02-45-H104-L160-r25-AI	25	25	45	160	104	2,5	2	A-ANR225-25
MT190VBE-025Z25R02-45-H104-L160-r30-AI	25	25	45	160	104	3	2	A-ANR225-30
MT190VBE-025Z25R02-45-H104-L160-r40-AI	25	25	45	160	104	4	2	A-ANR225-40
MT190VBE-025Z25R02-45-H104-L160-r50-AI	25	25	45	160	104	5	2	A-ANR225-50
MT190VBE-025Z25R02-45-H104-L160-r60-AI	25	25	45	160	104	6	2	A-ANR225-60

*Возможно изготовление фрез с цилиндрическим хвостовиком с лысками типа «Weldon» (DIN 1835B)

Код заказа для фрез с хвостовиком «Weldon» - A-ANR2..W-..., например: A-ANR220W-05

